

Art.-Nr.: **09944x**
item#


Jeep Wrangler ab 2011



Verkleidung vorziehen
Konsole wie abgebildet positionieren
Blech umbiegen



Pull cover forward
Position console as illustrated
Bend metal plate



Hinteres Blech umbiegen



Bend rear metal plate



Alle Bauteile wieder montieren




To remount all component parts



Änderungen vorbehalten Subject to change

Art. 09944x

Jeep Wrangler ab 2011



Avancez la couverture
Positionnez la console comme illustré
Tordez la tôle



Tire el revestimiento hacia delante
Posicione la consola como mostrado
Tuerza la chapa



Tordez la tôle arrière



Tuerza la chapa trasera



Remontez les éléments de construction




Remonte todos partes de construcción



Art. 09944x


Jeep Wrangler ab 2011



Binnenwerk naar voren halen
Konsole zoals afgebeeld positioneren
Metalen plaat ombuigen



Tapicerke do przodu zdemontowac
Uchwyt umiescic jak na przedstawionym zdjeciu.
Blaszke zagiac



Achterste plaat ombuigen



Tylna blaszke zagiac



Alle gedemonteerde delen weer monteren



Wszystkie elementy ponownie zamontowac

