

Art.-Nr.: **09674x**
item#

VW Beetle II 2011



Originalschraube lösen



Loosen original screw



Verkleidung aushebeln
Bitte benutzen Sie nur ein Kunststoff-Werkzeug!




Remove covering
Please use only plastic tools!



Konsole wie abgebildet einschieben



Insert console as illustrated



Bleche umbiegen



Bend metal plates



Alle Bauteile wieder montieren



To remount all component parts



Änderungen vorbehalten Subject to change

Art. 09674x

VW Beetle II 2011



Desserrez la vis originale




Suelte los tornillos originales



Tirez la couverture
Veuillez n'utiliser qu'un outil de matière plastique



Suelte el revestimiento
Use sólo herramientas de plástico!



Inserez la console comme illustré



Meta la consola como mostrado



Tirez les tôles



Tuerza las chapas



Remontez les éléments de construction



Remonte todos partes de construcción



Nous nous réservons la possibilité de modification

Salvo posibles modificaciones

Art. **09674x**

VW Beetle II 2011



Originele schroef losdraaien




Poluzowac oryginalna srubke



Bekleding uitnemen
Alleen plastic gereedschap gebruiken alstublieft!



Wywazyc tapicerke
Prosze uzywac tylko narzedzi z tworzywa sztucznego.



Konsole zoals afgebeeld inschuiven



Wsunosc konsole, jak przedstawiono na zdjeciu.



Tuerza las chapas



Blaszki zagiac



Alle gedemonteerde delen weer monteren



Wszystkie elementy ponownie zamontowac

