


Art.-Nr.: **092565**
item#

BMW Mini Countryman 2010



Blende demontieren
Bitte benutzen Sie nur ein Kunststoff-Werkzeug!



Remove covering
Please use only plastic tools!



Konsole wie abgebildet positionieren
Blech hinter die Verkleidung biegen



Position console as illustrated
Bend metal plate behind covering



Alle Bauteile wieder montieren




To remount all component parts



Art. 092565

BMW Mini Countryman 2010



Demontér l'écran
Veuillez n'utiliser qu'un outil de matière plastique




Desmante el revestimiento
Use sólo herramientas de plástico!



Positionnez la console comme illustré
Tordez la tôle derrière la couverture



Posicione la consola como mostrado
Tuerza la chapa detrás del revestimiento



Remontez les éléments de construction




Remonte todos partes de construcción



Art. 092565

BMW Mini Countryman 2010



Afdekschild demonteren
Alleen plastic gereedschap gebruiken alstublieft!




Zdemontować osłone
Proszę używać tylko narzędzi z tworzywa sztucznego.



Konsole zoals afgebeeld positioneren
Uniklem achter de bekleding buigen



Uchwyt umieścić jak na przedstawionym zdjęciu.
Blaszke zagiąć za tapicerkę



Alle gedemonteerde delen weer monteren



Wszystkie elementy ponownie zamontować

