


Art.-Nr.: **092545**  
item#

## BMW 5er GT



Teppich im Beifahrerfußraum etwas lösen  
Dahinterliegende Originalschrauben lösen



Loosen carpet slightly within passenger side footwell  
Loosen original screw behind



Konsole wie abgebildet positionieren



Position console as illustrated



Unteres Blech umbiegen



Bend lower metal plate



Alle Bauteile wieder montieren




To remount all component parts



Änderungen vorbehalten Subject to change

Art. 092545

BMW 5er GT



Desserrez légèrement le tapis dans le plancher de passager  
Desserrez la vis originale située derrière




Suelte un poco la alfombra en el espacio de pies del acompañante  
Suelte el tornillo original detrás



Positionnez la console comme illustré




Posicione la consola como mostrado



Tordez la tôle inférieure



Tuerza la chapa inferior



Remontez les éléments de construction




Remonte todos partes de construcción



Art. 092545

## BMW 5er GT



Tapijt in de voetenruimte van de passagier iets losmaken  
Achterliggende originele schroeven losmaken




Poluzowac dywanik przy skrzyni biegów od strony pasazera  
Z tylu lezaca oryginalna srube poluzowac



Konsole zoals afgebeeld positioneren



Uchwyt umiescic jak na przedstawionym zdjeciu.



Onderste metalen plaat ombuigen



Dolna blaszke zagiac



Remonte todos partes de construcción



Wszystkie elementy ponownie zamontowac

