

Art.-Nr.: **09185x**
item#

MB B-Klasse ab 11/2011



Blech wie abgebildet einschieben




Insert metal plate as illustrated



Konsole wie abgebildet positionieren, Blech dabei einschieben





Position console as illustrated, insert metal plate at the same time



Innerhalb des Handschuhfaches die beiliegende Schraube ins Blech eindrehen



Mount enclosed screw into metal plate within glove box



Änderungen vorbehalten Subject to change

Art. 09185x

MB B-Klasse ab 11/2011



Inserez la tôle comme illustré



Introduzca la chapa como mostrado



Positionnez la console comme illustré, en même temps poussez la tôle





Posicione la consola como mostrado y al mismo tiempo introduzca la chapa



Vissez la vis jointe à l'intérieure de la boîte à gants dans la tôle



Dentro de la guantera atornille el tornillo adjunto en la chapa



Nous nous réservons la possibilité de modification

Salvo posibles modificaciones

Art. 09185x

MB B-Klasse ab 11/2011



Plaat zoals afgebeeld inschuiven



Blaszke jak na zdjeciu wsunac



Console zoals afgebeeld positioneren, plaat daarbij er tussen schuiven





Konsole jak na obrazku umiejscowic i blaszke wsunac



In het dashboardkastje de meegeleverde schroef in het metalen lip draaien



W wewnatrz schowka przykrecic zalaczona srube



Nous nous réservons la possibilité de modification Salvo posibles modificaciones