

Art.-Nr.:  
item# **091825**


## MB E-Klasse Coupe 2009 / Cabrio



Konsole wie abgebildet positionieren, Blech dabei einschieben




Position console as illustrated, insert metal plate at the same time



Beiliegende Schraube durch die eingearbeitete Mulde der Konsole und dem Uniklemmblech eindrehen



Mount enclosed screw through depression of console and universal clamping plate



Art. 091825


MB E-Klasse Coupe 2009 / Cabrio



Positionnez la console comme illustré, en même temps poussez la tôle



Posicione la consola como mostrado y al mismo tiempo introduzca la chapa



Vissez la vis jointe à travers le renforcement préformé de la console et la tôle de serrage universelle.



Atornille el tornillo adjunto por la depresión de la consola y por la chapa universal de sujeción



Art. 091825


## MB E-Klasse Coupe 2009 / Cabrio



Console zoals afgebeeld positioneren, plaat daarbij er tussen schuiven



Konsole jak na obrazku umiejscowic i blaszke wsunac



Meegeleverde schroef door de daarvoor bestemde ruimte in de konsole en uniklem draaien



W wyrobione wglebienie w uchwycie i podlozona uniwersalna blaszke nalezy wkręcic zalaczona srube.

