


Einbauanleitung installation instruction

Art.-Nr.:
item# **085020**


Peugeot 1007 ab 07/05



Schrauben lösen und das Lüftungs- und Radioelement herausnehmen



Loosen screws and take off ventilation and radio element



Konsole wie abgebildet einschieben

Oberes Blech umbiegen



Insert console as illustrated

Bend upper metal plate



Innerhalb des Handschuhfaches die beiliegende Schraube ins Blech eindrehen



Mount enclosed screw into metal plate within glove box



Alle Bauteile wieder montieren



To remount all component parts

Änderungen vorbehalten Subject to change

Kuda-Phonebase GmbH

Industriestraße 16
D-49401 Damme

tel: +49 5491 9695 -0
fax: +49 5491 9695 -30

eMail: info@kuda-phonebase.de
net: www.kuda-phonebase.de


27.12.2010

instrucciones de instalación

Instructions d'installation

art: **085020**


Peugeot 1007 ab 07/05



Desserrez les vis et retirez l'élément d'aération et d'auto-radio



Suelte los tornillos y saque los elementos de ventilación y radio



Inserez la console comme illustré

Tordez la tôle de dessus



Meta la consola como mostrado

Tuerza la chapa arriba



Vissez la vis jointe à l'intérieure de la boîte à gants dans la tôle



Dentro de la guantera atornille el tornillo adjunto en la chapa



Remontez les éléments de construction



Remonte todos partes de construcción

installatie instructie instrukcja montazu

art: **085020**


Peugeot 1007 ab 07/05



Schroeven losmaken en luch-en radio element losnemen



Sruby odkrecic i elementy wentylacji i radia wyjac



Konsole zoals afgebeeld inschuiven

Bovenste plaat ombuigen



Wsunosc konsole, jak przedstawiono na zdjeciu.

Gorna blaszke zagiac



In het dashboardkastje de meegeleverde schroef in het metalen lip draaien



W wewnatrz schowka przykrecic zalaczona srube



Alle gedemonteerde delen weer monteren

Wszystkie elementy ponownie zamontowac

Nous nous réservons la possibilité de modification Salvo posibles modificaciones

Kuda-Phonebase GmbH

Industriestraße 16
D-49401 Damme

tel: +49 5491 9695 -0
fax: +49 5491 9695 -30

eMail: info@kuda-phonebase.de
net: www.kuda-phonebase.de

27.12.2010