

Einbauanleitung installation instruction

Art.-Nr.:
item#


084400 Mazda 3



Lüftungsgitterrahmen aushebeln
Bitte benutzen Sie nur ein Kunststoff-Werkzeug!



Release ventilation space frame
Please use only plastic tools!



Zwei Originalschrauben lösen



Loosen two original screws



Unteres Blech einschieben
Konsole positionieren



Insert lower metal plate
Position console



Beiliegende Schraube durch das Blech eindrehen



Install enclosed screw through metal plate



Änderungen vorbehalten Subject to change

Kuda-Phonebase GmbH

Industriestraße 16
D-49401 Damme

tel: +49 5491 9695 -0
fax: +49 5491 9695 -30

eMail: info@kuda-phonebase.de
net: www.kuda-phonebase.de


21.08.2009

Instructions d'installation

instrucciones de instalación

Art. **084400**


Mazda 3



Tirez le cadre de buse d'aération
Veuillez n'utiliser qu'un outil de matière plastique



Suelte la reja de ventilación
Use sólo herramientas de plástico!



Desserrez deux vis originales



Destornille dos tornillos originales



Inserez la tôle inférieure
Positionnez la console



Introduzca la chapa inferior
Posicione la consola



Vissez la vis ci-jointe à travers la tôle



Instale el tornillo adjunto por la chapa



Nous nous réservons la possibilité de modification

Salvo posibles modificaciones

Kuda-Phonebase GmbH

Industriestraße 16
D-49401 Damme

tel: +49 5491 9695 -0
fax: +49 5491 9695 -30

eMail: info@kuda-phonebase.de
net: www.kuda-phonebase.de

21.08.2009

instrukcja montazu installatie instructie


Art. **084400 Mazda 3**



Raamwerk ventilatierooster loshalen
Alleen plastic gereedschap gebruiken alstublieft!



Podwazyc ramki wentylacji
Prosze uzywac tylko narzedzi z tworzywa sztucznego.



Twee originele schroeven losmaken



Poluzowac dwie oryginalne sruby



Onderste metalen plaat ertussen schuiven
Console positioneren



Dolna blaszke wsucac
Konsole umiejscowic



Meegelveerde schroef door de metalen plaat draain



Zalaczona srube przez blache wkrecic



Nous nous réservons la possibilité de modification Salvo posibles modificaciones

Kuda-Phonebase GmbH

Industriestraße 16
D-49401 Damme

tel: +49 5491 9695 -0
fax: +49 5491 9695 -30

eMail: info@kuda-phonebase.de
net: www.kuda-phonebase.de

21.08.2009