

Einbauanleitung installation instruction

Art.-Nr.:
item#

080120

Alfa Romeo GT



Blech vorsichtig in den Spalt der Mittelkonsole schieben




Insert metal plate carefully into gap of center console



Innerhalb des Handschuhfaches die beiliegende Schraube ins Blech eindrehen



Mount enclosed screw into metal plate within glove box



Änderungen vorbehalten Subject to change

Kuda-Phonebase GmbH

Industriestraße 16
D-49401 Damme

tel: +49 5491 9695 -0
fax: +49 5491 9695 -30

eMail: info@kuda-phonebase.de
net: www.kuda-phonebase.de

10.06.2005

instrucciones de instalación

Instructions d'installation

art: 080120

Alfa Romeo GT



Insérez la tôle prudemment dans l'interstice du tunnel central du véhicule




Meta la chapa con cuidado en la rendija de la consola central



Vissez la vis jointe à l'intérieure de la boîte à gants dans la tôle



Dentro de la guantera atornille el tornillo adjunto en la chapa



installatie instructie
instrukcja montażu

art: 080120

Alfa Romeo GT



Metaalstuk in voorzichtig in de gleuf van de tussenwand schuiven




Wsunąć ostrożnie blaszkę w szczelinę tunelu przy skrzyni biegów



In het dashboardkastje de meegeleverde schroef in het metalen lip draaien



Wewnątrz schowka przykręcić załączona śruba



Nous nous réservons la possibilité de modification Salvo posibles modificaciones

Kuda-Phonebase GmbH

Industriestraße 16
D-49401 Damme

tel: +49 5491 9695 -0
fax: +49 5491 9695 -30

eMail: info@kuda-phonebase.de
net: www.kuda-phonebase.de

10.06.2005