

Art.-Nr.:
item# **07514x**

Lancia Thema ab 11/2011 Chrysler 300 2011+ (USA)



Verkleidung lösen

Bitte benutzen Sie nur ein Kunststoff-Werkzeug!



Pull cover slightly forward

Please use only plastic tools!




Blende der Lüftungsregler demontieren

Bitte benutzen Sie nur ein Kunststoff-Werkzeug!



Remove covering of ventilation controllers

Please use only plastic tools!



Blech hinter die Verkleidung schieben, Konsole dabei wie abgebildet positionieren



Insert metal plate behind covering and at the same time position console as illustrated



Konsole wie abgebildet positionieren, Blech dabei einschieben



Position console as illustrated, insert metal plate at the same time



Alle Bauteile wieder montieren



To remount all component parts



Änderungen vorbehalten Subject to change

Art. 07514x

Lancia Thema ab 11/2011 Chrysler 300 2011+ (USA)



Avancez légèrement la couverture

Veuillez n'utiliser qu'un outil de matière plastique



Tire el revestimiento un poco hacia adelante

Use sólo herramientas de plástico!




Démontez l'écran des grilles de buse d'aération

Veuillez n'utiliser qu'un outil de matière plastique



Desmonte el revestimiento de los reguladores de ventilación

Use sólo herramientas de plástico!



Poussez la tôle derrière la couverture, positionnez la console comme illustré



Meta la chapa detrás del revestimiento y al mismo tiempo posicione la consola como mostrado



Positionnez la console comme illustré, en même temps poussez la tôle



Posicione la consola como mostrado y al mismo tiempo introduzca la chapa



Remontez les éléments de construction



Remonte todos partes de construcción



Art. 07514x

Lancia Thema ab 11/2011 Chrysler 300 2011+ (USA)



Raamwerk langzaam naar voren halen

Alleen plastic gereedschap gebruiken alstublieft!



Odsun tapicerke

Proszę używać tylko narzędzi z tworzywa sztucznego.




Afdekschild van de verwarming demonteren

Alleen plastic gereedschap gebruiken alstublieft!



Zdemontować osłone wylotów powietrza

Proszę używać tylko narzędzi z tworzywa sztucznego.



Uniklem insteken onder de bekleding schuiven en de konsole zoals afgebeeld positioneren



Blaszke wsunąć za tapicerkę, a następnie, jak pokazano na zdjęciu, umiejscowić konsolę.



Posicione la consola como mostrado y al mismo tiempo introduzca la chapa



Konsolę jak na obrazku umiejscowić i blaszkę wsunąć



Alle gedemonteerde delen weer monteren



Wszystkie elementy ponownie zamontować

