

## Einbauanleitung installation instruction

Art.-Nr.:  
item#

**075110**

**Lancia Ypsilon**



Konsole wie abgebildet einschieben




Insert console as illustrated



Innerhalb des Handschuhfaches die beiliegende Schraube ins Blech eindrehen



Mount enclosed screw into metal plate within glove box



Änderungen vorbehalten Subject to change

**Kuda-Phonebase GmbH**

Industriestraße 16  
D-49401 Damme

tel: +49 5491 9695 -0  
fax: +49 5491 9695 -30

eMail: [info@kuda-phonebase.de](mailto:info@kuda-phonebase.de)  
net: [www.kuda-phonebase.de](http://www.kuda-phonebase.de)

10.06.2005

## instrucciones de instalación

## Instructions d'installation

art: 075110

## Lancia Ypsilon



Inserez la console comme illustré




Meta la consola como mostrado



Vissez la vis jointe à l'intérieure de la boîte à gants dans la tôle



Dentro de la guantera atornille el tornillo adjunto en la chapa



installatie instructie  
instrukcja montażu

art: **075110**

## Lancia Ypsilon



Konsole zoals afgebeeld inschuiven




Wsunosc konsole, jak przedstawiono na zdjeciu.



In het dashboardkastje de meegeleverde schroef in het metalen lip draaien



W wewnatrz schowka przykrecic zalaczona srube



Nous nous réservons la possibilité de modification Salvo posibles modificaciones

**Kuda-Phonebase GmbH**

Industriestraße 16  
D-49401 Damme

tel: +49 5491 9695 -0  
fax: +49 5491 9695 -30

eMail: [info@kuda-phonebase.de](mailto:info@kuda-phonebase.de)  
net: [www.kuda-phonebase.de](http://www.kuda-phonebase.de)

10.06.2005