

## Einbauanleitung installation instruction

Art.-Nr.:  
item#

**070040**

**GMC Sierra /Chevrolet Silverado** (2007-)



Verkleidung aushebeln

Bitte benutzen Sie nur ein Kunststoff-Werkzeug!



Remove covering

Please use only plastic tools!



Konsole auf die Verkleidung setzen

Bleche umbiegen



Put console onto covering


Bend metal plates



Alle Bauteile wieder montieren



To remount all component parts



Änderungen vorbehalten Subject to change

**Kuda-Phonebase GmbH**

Industriestraße 16  
D-49401 Damme

tel: +49 5491 9695 -0  
fax: +49 5491 9695 -30

eMail: [info@kuda-phonebase.de](mailto:info@kuda-phonebase.de)  
net: [www.kuda-phonebase.de](http://www.kuda-phonebase.de)

31.10.2008

## instrucciones de instalación Instructions d'installation

art: 070040

## GMC Sierra /Chevrolet Silverado (2007-)



Tirez la couverture

Veuillez n'utiliser qu'un outil de matière plastique



Suelte el revestimiento

Use sólo herramientas de plástico!



Posez la console sur la couverture

Tirez les tôles



Coloque la consola encima del revestimiento


Tuerza las chapas



Remontez les éléments de construction



Remonte todos partes de construcción



**installatie instructie  
instrukcja montażu****art: 070040****GMC Sierra /Chevrolet Silverado (2007-)**

Bekleding uitnemen

Alleen plastic gereedschap gebruiken alstublieft!



Wywazyc tapicerke

Proszę używać tylko narzędzi z tworzywa sztucznego.



Console op de bekleding zetten

Metalen plaat ombuigen



Konsole na tapicerke wloz


Blaszki zagiac



Alle gedemonteerde delen weer monteren



Wszystkie elementy ponownie zamontowac



Nous nous réservons la possibilité de modification Salvo posibles modificaciones

**FormenArtikel 07004****Kuda-Phonebase GmbH**Industriestraße 16  
D-49401 Dammetel: +49 5491 9695 -0  
fax: +49 5491 9695 -30eMail: info@kuda-phonebase.de  
net: www.kuda-phonebase.de

31.10.2008