


Art.-Nr.: **09574x**
item#

Ford Focus C-Max ab 12/2010



Faltbalg demontieren
Bitte benutzen Sie nur ein Kunststoff-Werkzeug!
Originalschrauben lösen



Remove gaiter seal
Please use only plastic tools!
Unscrew original screws



Mittelkonsole vorziehen



Pull center console forward



Konsole wie abgebildet positionieren, Blech dabei einschieben



Position console as illustrated, insert metal plate at the same time



Blech hinter die Verkleidung biegen



Bend metal plate behind covering



Alle Bauteile wieder montieren




To remount all component parts



Änderungen vorbehalten Subject to change

Art. 09574x


Ford Focus C-Max ab 12/2010



Démonter le soufflet du levier de vitesse
Veuillez n'utiliser qu'un outil de matière plastique
Desserrez les vis originales




Desmóntele el fuelle
Use sólo herramientas de plástico!
Suelte los tornillos originales



Avancez la console centrale véhicule



Tire la consola central hacia delante



Positionnez la console comme illustré, en même temps poussez la tôle




Posicione la consola como mostrado y al mismo tiempo introduzca la chapa



Tordez la tôle derrière la couverture



Tuerza la chapa detrás del revestimiento



Remontez les éléments de construction




Remonte todos partes de construcción



Art. 09574x

Ford Focus C-Max ab 12/2010




Verwijder de verpakking
Alleen plastic gereedschap gebruiken alstublieft!

Originele schroeven losdraaien




Zdemontować tapicerkę wokół lewarka
Proszę używać tylko narzędzi z tworzywa sztucznego.
Poluzować oryginalne śruby



Middenconsole naar voren trekken



Zdemontować środkową konsolę



Console zoals afgebeeld positioneren, plaat daarbij er tussen schuiven



Konsolę jak na obrazku umiejscowić i blaszkę wsunąć



Tuerza la chapa detrás del revestimiento



Blaszkę zagiąć za tapicerkę



Alle gedemonteerde delen weer monteren



Wszystkie elementy ponownie zamontować

