


Art.-Nr.: **27830x**
item#

Navi Fiat Freemont ab 2011



Verkleidung des Armaturenbrettes lösen
Bitte benutzen Sie nur ein Kunststoff-Werkzeug!




Loosen cover of dashboard
Please use only plastic tools!



Konsole wie abgebildet positionieren




Position console as illustrated



Hinteres Blech umbiegen



Bend rear metal plate



Alle Bauteile wieder montieren




To remount all component parts



Änderungen vorbehalten Subject to change

Art. 27830x

Navi Fiat Freemont ab 2011



Desserrez la couverture du tableau de bord
Veuillez n'utiliser qu'un outil de matière plastique




Suelte el revestimiento del tablero de instrumentos
Use sólo herramientas de plástico!



Positionnez la console comme illustré




Posicione la consola como mostrado



Tordez la tôle arrière



Tuerza la chapa trasera



Remontez les éléments de construction



Remonte todos partes de construcción



Art. 27830x

Navi Fiat Freemont ab 2011



Raamwerk losmaken van onstrumtenpaneel
Alleen plastic gereedschap gebruiken alstublieft!




Oslone deski rozdzielczej poluzowac
Prosze uzywac tylko narzedzi z tworzywa sztucznego.



Konsole zoals afgebeeld positioneren




Uchwyt umiescic jak na przedstawionym zdjeciu.



Achterste plaat ombuigen



Tylna blaszke zagiac



Remonte todos partes de construcción



Wszystkie elementy ponownie zamontowac

