

Einbauanleitung installation instruction

Art.-Nr.: **087170** **Citroen Berlingo & Peugeot Partner**





Konsole wie abgebildet einschieben

Blech im Beifahrerfußraum hinter die Verkleidung biegen



Insert console as illustrated

Bend metal plate behind covering within passenger side footwell



Änderungen vorbehalten Subject to change

Kuda-Phonebase GmbH

Industriestraße 16
D-49401 Damme

tel: +49 5491 9695 -0
fax: +49 5491 9695 -30

eMail: info@kuda-phonebase.de
net: www.kuda-phonebase.de

07.06.2005

instrucciones de instalación

Instructions d'installation

art: 087170

Citroen Berlingo & Peugeot Partner





Inserez la console comme illustré

Tordez la tôle dans le plancher de passager derrière la couverture



Meta la consola como mostrado

Tuerza la chapa detrás del revestimiento en el espacio de pies del acompañante



installatie instructie
instrukcja montażu

art: **087170**

Citroen Berlingo & Peugeot Partner





Konsole zoals afgebeeld inschuiven

Plaat bij voetenruimte van de rijder achter de bekleding buigen



Wsunosc konsole, jak przedstawiono na zdjeciu.

Blaszke przy lewarku skrzyni biegow zagiac



Nous nous réservons la possibilité de modification Salvo posibles modificaciones

Kuda-Phonebase GmbH

Industriestraße 16
D-49401 Damme

tel: +49 5491 9695 -0
fax: +49 5491 9695 -30

eMail: info@kuda-phonebase.de
net: www.kuda-phonebase.de

07.06.2005