# Einbauanleitung
# installation instruction

**Art.-Nr.:**
**item#** **099380**

## Chrysler Voyager (2008-) 1/2
**Town & Country / Dodge Caravan**

Verkleidung aushebeln

Bitte benutzen Sie nur ein Kunststoff-Werkzeug!

Remove covering

Please use only plastic tools!

Dahinterliegende Originalschrauben lösen

Loosen original screw behind

Zwei Originalschrauben lösen

Loosen two original screws



Verkleidung aushebeln

Remove covering

Änderungen vorbehalten Subject to change

Kuda-Phonebase GmbH
Industriestraße 16 tel: +49 5491 9695 -0 eMail: info@kuda-phonebase.de
D-49401 Damme fax: +49 5491 9695 -30 net: www.kuda-phonebase.de

# Einbauanleitung
# installation instruction

**Art.-Nr.:**
**item#** **099381**

## Chrysler Voyager (2008-) 2/2
**Town & Country / Dodge Caravan**

Zwei Originalschrauben lösen

Verkleidung vorziehen

Loosen two original screws

Pull cover forward

Lüftungsgitter leicht lösen

Loosen slightly ventilation space frame

Konsole wie abgebildet positionieren

Bleche umbiegen

Position console as illustrated

Bend metal plates

Alle Bauteile wieder montieren

To remount all component parts

Änderungen vorbehalten Subject to change

Kuda-Phonebase GmbH
Industriestraße 16 tel: +49 5491 9695 -0 eMail: info@kuda-phonebase.de
D-49401 Damme fax: +49 5491 9695 -30 net: www.kuda-phonebase.de

29.02.2008

**instrucciones de instalación**
**Instructions d´ installation**

**art: 099380** **Chrysler Voyager (2008-) 1/2**

Tirez la couverture

Veuillez n'utiliser qu'un outil de matière plastique

Suelte el revestimiento

Use sólo herramientas de plástico!

Desserrez la vis originale située derrière

Suelte el tornillo original detrás

Desserrez deux vis originales

Destornille dos tornillos originales



Tirez la couverture

Suelte el revestimiento

Nous nous réservons la possibilité de modification Salvo posibles modificaciones

Kuda-Phonebase GmbH
Industriestraße 16 tel: +49 5491 9695 -0 eMail: info@kuda-phonebase.de
D-49401 Damme fax: +49 5491 9695 -30 net: www.kuda-phonebase.de

**installatie instructie**
**instrukcja montazu**
**art: 099380**

# Chrysler Voyager (2008-) 1/2

Bekleding uitnemen

Alleen plastic gereedschap gebruiken alstublieft!

Wywazyc tapicerke

Prosze uzywac tylko narzedzi z tworzywa sztucznego.

Achterliggende originele schroeven losmaken

Z tylu lezaca orginalna srube poluzowac

Twee originele schroeven losmaken

Poluzowac dwie oryginalne sruby



Bekleding uitnemen

Wywazyc tapicerke

Nous nous réservons la possibilité de modification Salvo posibles modificaciones

Kuda-Phonebase GmbH
Industriestraße 16 tel: +49 5491 9695 -0 eMail: info@kuda-phonebase.de
D-49401 Damme fax: +49 5491 9695 -30 net: www.kuda-phonebase.de

29.02.2008