

Art.-Nr.: **093560**  
item#

## Audi A1 ab 2010



Radio vorziehen



Pull radio forward



Konsole wie abgebildet positionieren



Position console as illustrated



Innerhalb des Handschuhfaches die beiliegende Schraube ins Blech eindrehen




Mount enclosed screw into metal plate within glove box



Alle Bauteile wieder montieren



To remount all component parts



Änderungen vorbehalten Subject to change

Art. 093560

Audi A1 ab 2010



Avancez l'autoradio



Tire la radio hacia delante



Positionnez la console comme illustré



Posicione la consola como mostrado



Vissez la vis jointe à l'intérieure de la boîte à gants dans la tôle




Dentro de la guantera atornille el tornillo adjunto en la chapa



Remontez les éléments de construction



Remonte todos partes de construcción



Art. 093560

Audi A1 ab 2010



Radio naar voren trekken




Wyciągnąć radio



Konsole zoals afgebeeld positioneren



Uchwyt umieścić jak na przedstawionym zdjęciu.



In het dashboardkastje de meegeleverde schroef in het metalen lip draaien



Wewnątrz schowka przykręcić załączona śruba



Remonte todos partes de construcción



Wszystkie elementy ponownie zamontować

