

Lexus Rx 2015-



Blende demontieren
Bitte benutzen Sie nur ein Kunststoff-Werkzeug!




Remove covering
Please use only plastic tools!



Konsole einhaken



Hook into console



Beiliegende Schraube ins hintere Blech eindrehen



Install enclosed screw into rear metal plate



Blende wieder montieren



Reinstall cover

Änderungen vorbehalten Subject to change

Lexus Rx 2015-



Demontér l'écran
Veuillez n'utiliser qu'un outil de matière plastique




Desmonte el revestimiento
Use sólo herramientas de plástico!



Accrochez la console



Enganche la consola.



Vissez la vis jointe dans la tôle de derrière



Instale el tornillo adjunto en la chapa trasera



Montez l'écran de nouveau



Reinstale el revestimiento

Nous nous réservons la possibilité de modification Salvo posibles modificaciones

Lexus Rx 2015-



Afdekschild demonteren
Alleen plastic gereedschap gebruiken alstublieft!




Zdemontować osłone
Proszę używać tylko narzędzi z tworzywa sztucznego.



Konsole inhaken / aanbrengen



Zaczepić konsolę



Bijgevoegde schroef in de achterste plaat draaien



Zalaczona śruba w tylną blachkę wkręcić



Reinstale el revestimiento



Oslone ponownie zamontuj

Nous nous réservons la possibilité de modification Salvo posibles modificaciones