

Bmw X1 2015-



Blende demontieren
Bitte benutzen Sie nur ein Kunststoff-Werkzeug!




Remove covering
Please use only plastic tools!



Unteres Blech einhaken



Hook in lower metal plate



Oberes Blech umbiegen



Bend upper metal plate



Verkleidung mit der Konsole wieder montieren



Reinstall cover together with console

Änderungen vorbehalten Subject to change

Bmw X1 2015-



Demontér l'écran
Veuillez n'utiliser qu'un outil de matière plastique




Desmonte el revestimiento
Use sólo herramientas de plástico!



Accrochez la tôle inférieure



Enganche la chapa inferior



Tordez la tôle de dessus



Tuerza la chapa arriba



Réinstallez le revêtement avec la console



Reinstale el revestimiento junto con la consola

Nous nous réservons la possibilité de modification Salvo posibles modificaciones

Bmw X1 2015-



Afdekschild demonteren
Alleen plastic gereedschap gebruiken alstublieft!




Zdemontować osłone
Proszę używać tylko narzędzi z tworzywa sztucznego.



Onderste metalen lip inhaken



Zaczepić dolną blaszkę



Bovenste plaat ombuigen



Górna blaszka zagiąć



Reinstale el revestimiento junto con la consola



Oslone z konsola ponownie zamontować

Nous nous réservons la possibilité de modification Salvo posibles modificaciones