


Citroen C4 Cactus 2014-



Verkleidung um das Display lösen
Bitte benutzen Sie nur ein Kunststoff-Werkzeug!




Loosen covering next to the display
Please use only plastic tools!



Hinteres Blech einhaken




Hook in rear metal plate



Vorderes Blech umbiegen



Bend front metal plate



Verkleidung wieder einsetzen



Reinstall covering

Änderungen vorbehalten Subject to change




Citroen C4 Cactus 2014-



Desserrez la couverture autour du display
Veuillez n'utiliser qu'un outil de matière plastique




Suelte el revestimiento alrededor del display
Use sólo herramientas de plástico!



Accrochez la tôle arrière




Enganche la chapa trasera



Tordez la tôle avant



Tuerza la chapa delantera



Posez de nouveau la couverture



Reinstale el revestimiento

Nous nous réservons la possibilité de modification Salvo posibles modificaciones




Citroen C4 Cactus 2014-



Bekleding om het display losmaken
Alleen plastic gereedschap gebruiken alstublieft!




Podwazyc ramke wokół ekranu
Proszę używać tylko narzędzi z tworzywa sztucznego.



Achterste metalen plaat inhaken




Zaczepić tylną blaszkę



Voorste metalen plaat ombuigen



Przednia blaszka zagiąć



Reinstale el revestimiento



Obudowę ponownie włożyć

Nous nous réservons la possibilité de modification Salvo posibles modificaciones