

Art.-Nr.: **2990 / 2995**
item#

Ford Fiesta (8. Gen.) 07/2017-



Schalter aushebeln
Bitte benutzen Sie nur ein Kunststoff-Werkzeug!



Remove Switch
Please use only plastic tools!



Rundliche Verkleidung lösen
Bitte benutzen Sie nur ein Kunststoff-Werkzeug!




Loosen round cover
Please use only plastic tools!



Verkleidung lösen und anheben
Bitte benutzen Sie nur ein Kunststoff-Werkzeug!




Loosen and lift cover
Please use only plastic tools!



Konsole wie abgebildet positionieren
Oberes Blech umbiegen



Position console as illustrated
Bend upper metal plate



Unteres Blech umbiegen
Verkleidung mit der Konsole wieder montieren




Bend lower metal plate
Reinstall cover together with console



Änderungen vorbehalten Subject to change

Art. 2990 / 2995

Ford Fiesta (8. Gen.) 07/2017-



Demontez le bouton
Veuillez n'utiliser qu'un outil de matière plastique




Desmóntele el interruptor
Use sólo herramientas de plástico!



Desserrez la couverture ronde
Veuillez n'utiliser qu'un outil de matière plastique




Suelte el revestimiento redondeado
Use sólo herramientas de plástico!



Desserrez et soulevez la couverture
Veuillez n'utiliser qu'un outil de matière plastique




Suelte y levante revestimiento
Use sólo herramientas de plástico!



Positionnez la console comme illustré
Tordez la tôle de dessus



Posicione la consola como mostrado
Tuerza la chapa arriba



Tordez la tôle inférieure
Réinstallez le revêtement avec la console



Tuerza la chapa inferior
Reinstale el revestimiento junto con la consola



Ford Fiesta (8. Gen.) 07/2017-

Art. 2990 / 2995



Schakelaar uitnemen
Alleen plastic gereedschap gebruiken alstublieft!




wywazy wylacznik
Prosze uzywac tylko narzedzi z tworzywa sztucznego.



Rondvormig binnenwerk losmaken
Alleen plastic gereedschap gebruiken alstublieft!




Okrągła tapicerke poluzowac
Prosze uzywac tylko narzedzi z tworzywa sztucznego.



Bekleding losmaken en optillen
Alleen plastic gereedschap gebruiken alstublieft!




Tapicerke poluzuj i podnies
Prosze uzywac tylko narzedzi z tworzywa sztucznego.



Posicione la consola como mostrado
Tuerza la chapa arriba



Uchwyt umiescic jak na przedstawionym zdjeciu.
Gorna blaszke zagiac



Onderste metalen plaat ombuigen
Bekleding met het console terug monteren



Dolna blaszke zagiac
Oslone z konsola ponownie zamontowac

