


Art.-Nr.: **29587x**
item#

Navi Ford Explorer ab 12/2010



Bitte benutzen Sie nur ein Kunststoff-Werkzeug!
Verkleidung des Armaturenbrettes lösen



Please use only plastic tools!
Loosen cover of dashboard



Konsole wie abgebildet einschieben



Insert console as illustrated



Beiliegende Schraube ins hintere Blech eindrehen



Install enclosed screw into rear metal plate



Alle Bauteile wieder montieren




To remount all component parts



Änderungen vorbehalten Subject to change

Art. 29587x

Navi Ford Explorer ab 12/2010



Veuillez n'utiliser qu'un outil de matière plastique
Desserrez la couverture du tableau de bord



Use sólo herramientas de plástico!
Suelte el revestimiento del tablero de instrumentos



Inserez la console comme illustré



Meta la consola como mostrado



Vissez la vis jointe dans la tôle de derrière



Instale el tornillo adjunto en la chapa trasera



Remontez les éléments de construction




Remonte todos partes de construcción



Art. **29587x**

Navi Ford Explorer ab 12/2010



Alleen plastic gereedschap gebruiken alstublieft!

Raamwerk losmaken van onstrumtenpaneel



Proszę używać tylko narzędzi z tworzywa sztucznego.
Osłone deski rozdzielczej poluzować



Konsole zoals afgebeeld inschuiven



Wsunosc konsole, jak przedstawiono na zdjeciu.



Bijgevoegde schroef in de achterste plaat draaien



Zalaczona srube w tylna blaszke wkręcic



Remonte todos partes de construcción



Wszystkie elementy ponownie zamontować

