

Art.-Nr.: **29578x**  
item#


## Navi Ford Ranger ab 03/2012



Verkleidung des Armaturenbrettes lösen  
Bitte benutzen Sie nur ein Kunststoff-Werkzeug!



Loosen cover of dashboard  
Please use only plastic tools!



Verkleidung des Armaturenbrettes lösen



Loosen cover of dashboard



Konsole wie abgebildet positionieren



Position console as illustrated



Hinteres Blech umbiegen  
Alle Bauteile wieder montieren



Bend rear metal plate  
To remount all component parts



Änderungen vorbehalten Subject to change

Art. 29578x


## Navi Ford Ranger ab 03/2012



Desserrez la couverture du tableau de bord  
Veuillez n'utiliser qu'un outil de matière plastique



Suelte el revestimiento del tablero de instrumentos  
Use sólo herramientas de plástico!



Desserrez la couverture du tableau de bord




Suelte el revestimiento del tablero de instrumentos



Positionnez la console comme illustré



Posicione la consola como mostrado



Tordez la tôle arrière  
Remontez les éléments de construction



Tuerza la chapa trasera  
Remonte todos partes de construcción



Nous nous réservons la possibilité de modification

Salvo posibles modificaciones

Art. **29578x**


## Navi Ford Ranger ab 03/2012



Raamwerk losmaken van onstrumtenpaneel  
Alleen plastic gereedschap gebruiken alstublieft!



Oslone deski rozdzielczej poluzowac  
Prosze uzywac tylko narzedzi z tworzywa sztucznego.



Raamwerk losmaken van onstrumtenpaneel



Oslone deski rozdzielczej poluzowac



Konsole zoals afgebeeld positioneren



Uchwył umieścić jak na przedstawionym zdjęciu.



Tuerza la chapa trasera  
Remonte todos partes de construcción



Tylne blaszki zagiąć  
Wszystkie elementy ponownie zamontować



Nous nous réservons la possibilité de modification Salvo posibles modificaciones