



Oberes Blech einschieben



Insert upper metal plate



Unteres Blech einschieben




Insert lower metal plate



Konsole wie abgebildet einschieben



Insert console as illustrated



Innerhalb des Handschuhfaches die beiliegende Schraube ins Blech eindrehen



Mount enclosed screw into metal plate within glove box

Änderungen vorbehalten Subject to change



Inserez la tôle supérieur



Introduzca la chapa superior



Inserez la tôle inférieure




Introduzca la chapa inferior



Inserez la console comme illustré



Meta la consola como mostrado



Vissez la vis jointe à l'intérieure de la boîte à gants dans la tôle



Dentro de la guantera atornille el tornillo adjunto en la chapa



Bovenste plaat er tussen schuiven



Wsunac gorna blaszke



Onderste metalen plaat ertussen schuiven




Dolna blaszke wsucac



Konsole zoals afgebeeld inschuiven



Wsunosc konsole, jak przedstawiono na zdjeciu.



Dentro de la guantera atornille el tornillo adjunto en la chapa



W wewnatrz schowka przykrecic zalaczona srube

Nous nous réservons la possibilité de modification Salvo posibles modificaciones