

## Einbauanleitung installation instruction

Art.-Nr.:  
item#

**291690**

## Navi MB CLK /C209 ab 5/02 / CLK Cabrio



Lautsprecherabdeckung lösen

Bitte benutzen Sie nur ein Kunststoff-Werkzeug!



Loosen speaker cover

Please use only plastic tools!



Konsole wie abgebildet positionieren, Blech dabei einschieben



Position console as illustrated, insert metal plate at the same time



Beiliegende Schraube durch das Blech eindrehen



Install enclosed screw through metal plate



Lautsprecherabdeckung wieder einsetzen



Reinstall speaker cover

Änderungen vorbehalten Subject to change

**Kuda-Phonebase GmbH**

Industriestraße 16  
D-49401 Damme

tel: +49 5491 9695 -0  
fax: +49 5491 9695 -30

eMail: [info@kuda-phonebase.de](mailto:info@kuda-phonebase.de)  
net: [www.kuda-phonebase.de](http://www.kuda-phonebase.de)

11.07.2007

## instrucciones de instalación Instructions d'installation

art: **291690**

**Navi MB CLK /C209 ab 5/02 /**



Enlevez la couverture d'haut-parleur

Veillez n'utiliser qu'un outil de matière plastique



Suelte el revestimiento del altavoz


Use sólo herramientas de plástico!



Positionnez la console comme illustré, en même temps poussez la tôle



Posicione la consola como mostrado y al mismo tiempo introduzca la chapa



Vissez la vis ci-jointe à travers la tôle



Instale el tornillo adjunto por la chapa



Posez la couverture d'haut-parleur de nouveau



Reinstale el revestimiento del altavoz

**installatie instructie  
instrukcja montażu****art: 291690****Navi MB CLK /C209 ab 5/02 /**

Luidsprekerpaneel losmaken

Alleen plastic gereedschap gebruiken alstublieft!



Pokrywe glosnika zdemontowac


Proszę używać tylko narzędzi z tworzywa sztucznego.



Console zoals afgebeeld positioneren, plaat daarbij er tussen schuiven




Konsole jak na obrazku umiejscowic i blaszke wsunac



Meegelerde schroef door de metalen plaat draain



Zalaczona srube przez blache wkrecic



Luidsprekerpaneel weer installeren

Pokrywe glosnika ponownie zamontowac

Nous nous réservons la possibilité de modification Salvo posibles modificaciones