


## Einbauanleitung    installation instruction

Art.-Nr.:  
item#

**246270    Navi Honda Accord 2008+ (USA)**



Verkleidung lösen  
Bitte benutzen Sie nur ein Kunststoff-Werkzeug!



Pull cover slightly forward  
Please use only plastic tools!



Verkleidung lösen  
Bitte benutzen Sie nur ein Kunststoff-Werkzeug!



Pull cover slightly forward  
Please use only plastic tools!



Originalschraube lösen



Unscrew original screw



Lüftungsgitterrahmen vorziehen  
Bitte benutzen Sie nur ein Kunststoff-Werkzeug!



Pull ventilation frame forward  
Please use only plastic tools!




Konsole wie abgebildet einschieben

Hinteres Blech umbiegen



Insert console as illustrated

Bend rear metal plate



Änderungen vorbehalten    Subject to change

**Kuda-Phonebase GmbH**

Industriestraße 16  
D-49401 Damme

tel: +49 5491 9695 -0  
fax: +49 5491 9695 -30


eMail: [info@kuda-phonebase.de](mailto:info@kuda-phonebase.de)  
net: [www.kuda-phonebase.de](http://www.kuda-phonebase.de)

05.08.2009

## Instructions d'installation

## instrucciones de instalación

Art. **246270** **Navi Honda Accord 2008+ (USA)**



Avancez légèrement la couverture  
Veuillez n'utiliser qu'un outil de matière plastique



Tire el revestimiento un poco hacia adelante  
Use sólo herramientas de plástico!



Avancez légèrement la couverture  
Veuillez n'utiliser qu'un outil de matière plastique



Tire el revestimiento un poco hacia adelante  
Use sólo herramientas de plástico!



Desserez la vis originale



Suelte el tornillo original



Avancez le cadre de buse d'aération  
Veuillez n'utiliser qu'un outil de matière plastique



Tire el marco de la rejilla de ventilación hacia adelante  
Use sólo herramientas de plástico!



Inserez la console comme illustré

Tordez la tôle arrière



Meta la consola como mostrado

Tuerza la chapa trasera



## instrukcja montazu installatie instructie

Art. **246270** **Navi Honda Accord 2008+ (USA)**



Raamwerk langzaam naar voren halen  
Alleen plastic gereedschap gebruiken alstublieft!



Odsun tapicerke  
Prosze uzywac tylko narzedzi z tworzywa sztucznego.



Raamwerk langzaam naar voren halen  
Alleen plastic gereedschap gebruiken alstublieft!



Odsun tapicerke  
Prosze uzywac tylko narzedzi z tworzywa sztucznego.



Originele schroef losdraaien



Poluzowac oryginalna srube



Luchtroosterlijst uitnemen  
Alleen plastic gereedschap gebruiken alstublieft!



Wyciagnac kratki od wylotów powietrza  
Prosze uzywac tylko narzedzi z tworzywa sztucznego.




Konsole zoals afgebeeld inschuiven

Achterste plaat ombuigen



Wsunosc konsole, jak przedstawiono na zdjeciu.

Tylina blaszke zagiac



Nous nous réservons la possibilité de modification Salvo posibles modificaciones

**Kuda-Phonebase GmbH**

Industriestraße 16  
D-49401 Damme

tel: +49 5491 9695 -0  
fax: +49 5491 9695 -30

eMail: [info@kuda-phonebase.de](mailto:info@kuda-phonebase.de)  
net: [www.kuda-phonebase.de](http://www.kuda-phonebase.de)

05.08.2009