

Art.-Nr.: **1810 / 1815**  
item#

**Ford Mondeo 2014-**



Blende demontieren  
Blende demontieren  
Bitte benutzen Sie nur ein Kunststoff-Werkzeug!



Remove covering  
Remove covering  
Please use only plastic tools!



Blende demontieren  
Blende demontieren  
Bitte benutzen Sie nur ein Kunststoff-Werkzeug!




Remove covering  
Remove covering  
Please use only plastic tools!



Originalschraube lösen



Unscrew original screw



Originalschraube durch das Blech wieder eindrehen



Reinstall original screw through metal plate



Unteres Blech hinter die Verkleidung stecken  
Alle Bauteile wieder montieren



Insert lower metal plate behind covering  
To remount all component parts



Änderungen vorbehalten Subject to change

Art. 1810 / 1815

Ford Mondeo 2014-



Demontér l'écran  
Demontér l'écran  
Veuillez n'utiliser qu'un outil de matière plastique




Desmonte el revestimiento  
Desmonte el revestimiento  
Use sólo herramientas de plástico!



Demontér l'écran  
Demontér l'écran  
Veuillez n'utiliser qu'un outil de matière plastique




Desmonte el revestimiento  
Desmonte el revestimiento  
Use sólo herramientas de plástico!



Desserez la vis originale



Suelte el tornillo original



Vissez de nouveau la vis originale à travers la tôle



Reinstale el tornillo original por la chapa



Mettez la tôle inférieure derrière la couverture  
Remontez les éléments de construction



Meta la chapa inferior detrás del revestimiento  
Remonte todos partes de construcción



Art. 1810 / 1815

Ford Mondeo 2014-



Afdekschild demonteren  
Afdekschild demonteren  
Alleen plastic gereedschap gebruiken alstublieft!




Zdemontowac osłone  
Zdemontowac osłone  
Proszę używać tylko narzędzi z tworzywa sztucznego.



Afdekschild demonteren  
Afdekschild demonteren  
Alleen plastic gereedschap gebruiken alstublieft!




Zdemontowac osłone  
Zdemontowac osłone  
Proszę używać tylko narzędzi z tworzywa sztucznego.



Originele schroef losdraaien



Poluzowac oryginalna srube



Reinstale el tornillo original por la chapa



Oryginalna srube ponownie przykrecic przez blaszke



Onderste metalen lip achter de bekleding steken  
Alle gedemonteerde delen weer monteren



Wsunac dolna blaszke za ramke  
Wszystkie elementy ponownie zamontowac

