

Art.-Nr.: **1760 / 1765**
item#

Jeep Renegade 2015-



Blende demontieren
Bitte benutzen Sie nur ein Kunststoff-Werkzeug!




Remove covering
Please use only plastic tools!



Rechtes Blech einschieben



Insert right metal plate



Beiliegende Schraube ins linke Blech eindrehen




Install enclosed screw into left metal plate



Alle Bauteile wieder montieren



To remount all component parts



Änderungen vorbehalten Subject to change

Art. 1760 / 1765

Jeep Renegade 2015-



Démonter l'écran
Veuillez n'utiliser qu'un outil de matière plastique




Desmóntele el revestimiento
Use sólo herramientas de plástico!



Insérez la droite tôle



Introduzca la chapa derecha



Vissez la vis jointe dans la gauche tôle



Instale el tornillo adjunto en la chapa izquierda



Remontez les éléments de construction



Remonte todos partes de construcción



Nous nous réservons la possibilité de modification

Salvo posibles modificaciones

Art. 1760 / 1765

Jeep Renegade 2015-



Afdekschild demonteren
Alleen plastic gereedschap gebruiken alstublieft!




Zdemontować osłonę
Proszę używać tylko narzędzi z tworzywa sztucznego.



Rechtse plaat er tussen schuiven



Prawa blaszke wsunąć



Bijgevoegde schroef in de linker plaat draaien



Zalaczona śruba w lewą blaszkę wkręcić



Remonte todos partes de construcción



Wszystkie elementy ponownie zamontować

