

Nissan Qashqai 2013-



Konsole wie abgebildet positionieren




Position console as illustrated



Beiliegendes Uni-Klemmblech unter den Mitteltunnel schieben




Insert enclosed universal clamping plate under covering



Beiliegendes Uni-Klemmblech unter den Mitteltunnel schieben



Insert enclosed universal clamping plate under covering



Änderungen vorbehalten Subject to change

Nissan Qashqai 2013-



Positionnez la console comme illustré




Posicione la consola como mostrado



Poussez la tôle de serrage universelle jointe sous le tunnel du véhicule



Meta la chapa universal adjunta bajo la consola central



Poussez la tôle de serrage universelle jointe sous le tunnel du véhicule



Meta la chapa universal adjunta bajo la consola central



Nous nous réservons la possibilité de modification Salvo posibles modificaciones

Nissan Qashqai 2013-



Konsole zoals afgebeeld positioneren




Uchwyt umiescic jak na przedstawionym zdjeciu.



Meegeleverde Uniklem onder de tunnel schuiven



Zalaczona blaszke uniwersalna nalezy wsunac pod tunel przy skrzyni biegów



Meegeleverde Uniklem onder de tunnel schuiven



Zalaczona blaszke uniwersalna nalezy wsunac pod tunel przy skrzyni biegów



Nous nous réservons la possibilité de modification Salvo posibles modificaciones