


Lüftungsgitter demontieren  
Bitte benutzen Sie nur ein Kunststoff-Werkzeug!



Remove ventilation frame  
Please use only plastic tools!



Vorderes Blech einschieben



Insert front metal plate




Hinteres Blech umbiegen  
Lüftungsgitter wieder befestigen



Bend rear metal plate  
Reinstall ventilation space frames




Änderungen vorbehalten    Subject to change



Démontez grille de buse d'aération  
Veuillez n'utiliser qu'un outil de matière plastique



Desmante izquierda de ventilación  
Use sólo herramientas de plástico!



Insérez la tôle avant



Introduzca la chapa delantera



Tordez la tôle arrière  
Fixez de nouveau le buse d'aération





Tuerza la chapa trasera  
Reinstale las rejillas de ventilación



Nous nous réservons la possibilité de modification Salvo posibles modificaciones





Luchtrooster demonteren  
Alleen plastic gereedschap gebruiken alstublieft!



Zdemontować kratkę wylotów powietrza  
Proszę używać tylko narzędzi z tworzywa sztucznego.



Voorste plaat inschuiven



Przednia blaszka wsunąć



Achterste plaat ombuigen  
Ventilatierooster weer bevestigen



Tylna blaszka zagiąć  
Kraty wentylacji ponownie zamontować



Nous nous réservons la possibilité de modification Salvo posibles modificaciones