



Blende demontieren
Bitte benutzen Sie nur ein Kunststoff-Werkzeug!




Remove covering
Please use only plastic tools!



Beiliegende Schraube in das linke Blech eindrehen



Mount enclosed screw into left metal plate



Innerhalb des Handschuhfaches die beiliegende Schraube ins Blech eindrehen



Mount enclosed screw into metal plate within glove box



Änderungen vorbehalten Subject to change



Demontér l'écran
Veuillez n'utiliser qu'un outil de matière plastique




Desmonte el revestimiento
Use sólo herramientas de plástico!



Vissez la vis jointe dans la gauche tôle




Fije el tornillo adjunto en la chapa izquierda



Vissez la vis jointe à l'intérieure de la boîte à gants dans la tôle



Dentro de la guantera atornille el tornillo adjunto en la chapa



Nous nous réservons la possibilité de modification Salvo posibles modificaciones



Afdekschild demonteren
Alleen plastic gereedschap gebruiken alstublieft!




Zdemontować osłonę
Proszę używać tylko narzędzi z tworzywa sztucznego.



Bijgevoegde schroeven in de linker plaat draaien



Zalaczona śruba do lewej blaszki wkręcić



In het dashboardkastje de meegeleverde schroef in het metalen lip draaien



Wewnątrz schowka przykręcić załączoną śrubę



Nous nous réservons la possibilité de modification Salvo posibles modificaciones