

Honda Civic 2017-



Obere Verkleidung anheben




Lift upper cover



Linkes Blech einschieben



Insert left metal plate



Innerhalb des Handschuhfaches die beiliegende Schraube ins Blech eindrehen



Mount enclosed screw into metal plate within glove box



Änderungen vorbehalten Subject to change

Honda Civic 2017-



Soulevez la couverture supérieure




Levante el revestimiento alto



Inserez la gauche tole



Introduza la chapa izquierda



Vissez la vis jointe à l'intérieure de la boîte à gants dans la tôle



Dentro de la guantera atornille el tornillo adjunto en la chapa



Nous nous réservons la possibilité de modification Salvo posibles modificaciones

Honda Civic 2017-



Bovenste bekleding optillen




Gorna obudowe podniesc



Linker plaat er tussen schuiven



Wsunac lewa blaszke



In het dashboardkastje de meegeleverde schroef in het metalen lip draaien



W wewnatrz schowka przykrecic zalaczona srube



Nous nous réservons la possibilité de modification Salvo posibles modificaciones