

Einbauanleitung installation instruction

Art.-Nr.:
item# **083400**

Lexus SC 430



Verkleidung vorziehen

Blech vorsichtig in den Spalt der Mittelkonsole schieben



Pull cover forward

Insert metal plate carefully into gap of center console




Beiliegendes Uni-Klemmblech unter den Mitteltunnel schieben

Beiliegende Schraube durch die eingearbeitete Mulde der Konsole und dem Uniklemmblech eindrehen



Insert enclosed universal clamping plate under covering

Mount enclosed screw through depression of console and universal clamping plate



Änderungen vorbehalten Subject to change

Kuda-Phonebase GmbH

Industriestraße 16
D-49401 Damme

tel: +49 5491 9695 -0
fax: +49 5491 9695 -30

eMail: info@kuda-phonebase.de
net: www.kuda-phonebase.de

07.06.2005

instrucciones de instalación Instructions d'installation

art: **083400**

Lexus SC 430



Avancez la couverture

Insérez la tôle prudemment dans l'interstice du tunnel central du véhicule



Tire el revestimiento hacia delante

Meta la chapa con cuidado en la rendija de la consola central




Poussez la tôle de serrage universelle jointe sous le tunnel du véhicule

Vissez la vis jointe à travers le renforcement préformé de la console et la tôle de serrage universelle.



Meta la chapa universal adjunta bajo la consola central

Atornille el tornillo adjunto por la depresión de la consola y por la chapa universal de sujeción



installatie instructie
instrukcja montażu

art: **083400**

Lexus SC 430



Binnenwerk naar voren halen

Metaalstuk voorzichtig in de gleuf van de tussenwand schuiven



Tapicerke do przodu zdemontować

Wsunąć ostrożnie blaszkę w szczelinę tunelu przy skrzyni biegów




Meegeleverde Uniklem onder de tunnel schuiven

Meegeleverde schroef door de daarvoor bestemde ruimte in de konsole en uniklem draaien



Zalaczona blaszka uniwersalna należy wsunąć pod tunel przy skrzyni biegów

W wyrobione wgłębienie w uchwycie i podłożona uniwersalna blaszka należy wkręcić załączoną śrubę.



Nous nous réservons la possibilité de modification Salvo posibles modificaciones

Kuda-Phonebase GmbH

Industriestraße 16
D-49401 Damme

tel: +49 5491 9695 -0
fax: +49 5491 9695 -30

eMail: info@kuda-phonebase.de
net: www.kuda-phonebase.de

07.06.2005