


Einbauanleitung installation instruction

Art.-Nr.:
item# **083850**

Lexus ES ab 2007



Verkleidung aushebeln

Bitte benutzen Sie nur ein Kunststoff-Werkzeug!



Remove covering

Please use only plastic tools!



Konsole wie abgebildet positionieren, Blech dabei einschieben



Position console as illustrated, insert metal plate at the same time



Beiliegende Schraube in den sichtbaren Resthaken des Bleches eindrehen

Alle Bauteile wieder montieren



Mount enclosed screw into visible rest of hook of metal plate

To remount all component parts



Änderungen vorbehalten Subject to change

Kuda-Phonebase GmbH

Industriestraße 16 tel: +49 5491 9695 -0
D-49401 Damme fax: +49 5491 9695 -30

eMail: info@kuda-phonebase.de
net: www.kuda-phonebase.de


27.12.2010

instrucciones de instalación

Instructions d'installation

art: **083850**

Lexus ES ab 2007




Tirez la couverture

Veuillez n'utiliser qu'un outil de matière plastique



Suelte el revestimiento

Use sólo herramientas de plástico!



Positionnez la console comme illustré, en même temps poussez la tôle



Posicione la consola como mostrado y al mismo tiempo introduzca la chapa



Vissez la vis jointe dans le crochet du reste visible de la tôle

Remontez les éléments de construction



Atornille el tornillo adjunto en el gancho restante visible de la chapa


Remonte todos partes de construcción



installatie instructie instrukcja montazu

art: **083850**

Lexus ES ab 2007




Bekleding uitnemen

Alleen plastic gereedschap gebruiken alstublieft!



Wywazyc tapicerke

Prosze uzywac tylko narzedzi z tworzywa sztucznego.



Console zoals afgebeeld positioneren, plaat daarbij er tussen schuiven



Konsole jak na obrazku umiejscowic i blaszke wsunac



Megeleverde schroef in de zichtbare ruimte van de klem draaien

Alle gedemonteerde delen weer monteren



W widoczna czesc blaszki wkrecic srube

Wszystkie elementy ponownie zamontowac



Nous nous réservons la possibilité de modification Salvo posibles modificaciones

Kuda-Phonebase GmbH

Industriestraße 16
D-49401 Damme

tel: +49 5491 9695 -0
fax: +49 5491 9695 -30

eMail: info@kuda-phonebase.de
net: www.kuda-phonebase.de

27.12.2010